













ΣΗΜΕΙΩΣΕΙΣ ΣΧΟΛΗΣ ----- ΛΕΣΒΙΑΚΟΣ ΟΜΙΛΟΣ ΙΣΤΙΟΠΛΟΪΑΣ ΑΝΟΙΧΤΗΣ ΘΑΛΑΣΣΗΣ ----- ΣΗΜΕΙΩΣΕΙΣ ΣΧΟΛΗΣ

<b>ΕΛΛΗΝΙΚΗ ΟΝΟΜΑΣΙΑ</b>	<b>ΑΓΓΛΙΚΗ ΟΝΟΜΑΣΙΑ</b>	<b>ΕΠΕΞΗΓΗΣΗ</b>	<b>ΣΧΕΤΙΚΑ</b>	<b>ΦΩΤΟΓΡΑΦΙΑ</b>
Αεραγωγός	Ventilation inlet	Επιτρέπουν στον αέρα όχι όμως και στο νερό να περνά στο εσωτερικό του σκάφους.	Κουβέρτα	
Αετός	Leech	Η πίσω πλευρά (ακμή) ενός πανιού.	Κρυφό, μπανέλλα, ανεμούρια, twist, ποδιά, γραντι	
Άλμπουρο ή κατάρτι ή ιστός	Mast	Αν και το κατάρτι σας είναι άγνωστη λέξη τότε μάλλον βρίσκεστε σε λάθος τόπο, λάθος στιγμή.	Μάτσα, ξάρτια	
Βαγονάκι μαϊστρας	Main track	Το σημείο όπου πιάνει η σκότα της μεγίστης. Η θέση του (σοφράνο-σταβέντο) πάνω στον σιδηρόδρομο της μεγίστης ρυθμίζει σε συνδιασμό και με το boom-vang κλπ το σωστό σχήμα του πανιού.	Σκότα μεγίστης, σιδηρόδρομος μεγίστης, boom-vang, twist	





ΣΗΜΕΙΩΣΕΙΣ ΣΧΟΛΗΣ ----- ΛΕΣΒΙΑΚΟΣ ΟΜΙΛΟΣ ΙΣΤΙΟΠΛΟΪΑΣ ΑΝΟΙΧΤΗΣ ΘΑΛΑΣΣΗΣ ----- ΣΗΜΕΙΩΣΕΙΣ ΣΧΟΛΗΣ

<b>ΕΛΛΗΝΙΚΗ ΟΝΟΜΑΣΙΑ</b>	<b>ΑΓΓΛΙΚΗ ΟΝΟΜΑΣΙΑ</b>	<b>ΕΠΕΞΗΓΗΣΗ</b>	<b>ΣΧΕΤΙΚΑ</b>	<b>ΦΩΤΟΓΡΑΦΙΑ</b>
Βαγονάκι τζένοας	Genoa track	Το συνήθως αρθρωτό ράουλο μέσα από το οποίο περνά η σκότα της τζένοας για να έρθει με τη σωστή γωνία στο βιντσιρέλο. Η θέση του (μπρος-πίσω) πάνω στο σιδηρόδρομο ρυθμίζει το σωστό σχήμα του πανιού.	Σκότα, σιδηρόδρομος, κουρέας, twist	
Βιντσιρέλο	Winch	Μας βοηθά να τραβήξουμε ένα μαντάρι ή μια σκότα όπου οι δυνάμεις είναι μεγάλες για να μπορέσουμε να το κάνουμε μόνο με το χέρι.	Σκότα, μαντάρι, μανέλα, selftailing, φρένο	
Γραντι	Luff	Η μπροστινή πλευρά (ακμή) ενός πανιού.	Αετός ποδιά	
Επιτόνος	Backstay	Το πρυμίο ξάρτι που στηρίζει το άλμπουρο. Πιάνει πάντα στην κορυφή του άλμπουρου. Η τάση του ρυθμίζεται ανάλογα με την πλεύση μας, ώστε να δίνει το ανάλογο σχήμα στο άλμπουρο και τα πανιά μας.	Ξάρτι, πρότονος, εντατήρας επιτόνου	





ΣΗΜΕΙΩΣΕΙΣ ΣΧΟΛΗΣ ----- ΛΕΣΒΙΑΚΟΣ ΟΜΙΛΟΣ ΙΣΤΙΟΠΛΟΪΑΣ ΑΝΟΙΧΤΗΣ ΘΑΛΑΣΣΗΣ ----- ΣΗΜΕΙΩΣΕΙΣ ΣΧΟΛΗΣ

<b>ΕΛΛΗΝΙΚΗ ΟΝΟΜΑΣΙΑ</b>	<b>ΑΓΓΛΙΚΗ ΟΝΟΜΑΣΙΑ</b>	<b>ΕΠΕΞΗΓΗΣΗ</b>	<b>ΣΧΕΤΙΚΑ</b>	<b>ΦΩΤΟΓΡΑΦΙΑ</b>
Εργάτης	Windlass	Χειροκίνητος ή ηλεκτροκίνητος βοηθά στο ανέβασμα της άγκυρας.	Καδένα, άγκυρα, στρίτσο άγκυρας, μανέλα εργάτη, χειριστήριο εργάτη	
Κάγκελο	Pulpit	Το προστατευτικό κάγκελο που μας προστατεύει από το να πέσουμε στη θάλασσα.	Ρέλια	
Κεφαλή πανιού	Sail head	Το πάνω άκρο ενός πανιού όπου πιάνει το μαντάρι.	Πορτούζι, μαντάρι, ανεμουρία	
Κλεού	Clew	Το πίσω άκρο ενός πανιού. Το σημείο όπου δένουμε τη σκότα αν πρόκειται για τζένοα, φλόκο, μπαλόνη ή το outhaul αν πρόκειται για μεγίστη.	Τακ, head, σκότα	





ΣΗΜΕΙΩΣΕΙΣ ΣΧΟΛΗΣ ----- ΛΕΣΒΙΑΚΟΣ ΟΜΙΛΟΣ ΙΣΤΙΟΠΛΟΪΑΣ ΑΝΟΙΧΤΗΣ ΘΑΛΑΣΣΗΣ ----- ΣΗΜΕΙΩΣΕΙΣ ΣΧΟΛΗΣ

<b>ΕΛΛΗΝΙΚΗ ΟΝΟΜΑΣΙΑ</b>	<b>ΑΓΓΛΙΚΗ ΟΝΟΜΑΣΙΑ</b>	<b>ΕΠΕΞΗΓΗΣΗ</b>	<b>ΣΧΕΤΙΚΑ</b>	<b>ΦΩΤΟΓΡΑΦΙΑ</b>
Κολωνάκι	Stanchion	Κρατάει τα ρέλια.	Κάγκελα, ρέλια	
Κοτσανέλο ή Δέστρα	Cleat	Τα εξάρτημα πάνω στο οποίο θα δέσουμε κάποιιο σχοινί.	Πρυμάτσα, σκότα, μαντάρι	
Κουβέρτα ή κατάστρωμα	Deck	Ο χώρος που πατάμε όταν κινούμαστε πάνω στο σκάφος. Ετοιμολογικά, το σκέπασμα του σκάφους.	Γάστρα, cock-pit, σπιράγιο, deck-stepped	
Λαγουδέρα	Tiller	Το τμήμα του τιμονιού που κρατάμε στο χέρι μας. Είναι ο πιο άμεσος τρόπος ελέγχου του πηδάλιου. Υπάρχει και η εφεδρική λαγουδέρα ανάγκης για τα σκάφη με ρόδα τιμονιού.	Τιμόνι, πηδάλιο, extension	





ΣΗΜΕΙΩΣΕΙΣ ΣΧΟΛΗΣ ----- ΛΕΣΒΙΑΚΟΣ ΟΜΙΛΟΣ ΙΣΤΙΟΠΛΟΪΑΣ ΑΝΟΙΧΤΗΣ ΘΑΛΑΣΣΗΣ ----- ΣΗΜΕΙΩΣΕΙΣ ΣΧΟΛΗΣ

<b>ΕΛΛΗΝΙΚΗ ΟΝΟΜΑΣΙΑ</b>	<b>ΑΓΓΛΙΚΗ ΟΝΟΜΑΣΙΑ</b>	<b>ΕΠΕΞΗΓΗΣΗ</b>	<b>ΣΧΕΤΙΚΑ</b>	<b>ΦΩΤΟΓΡΑΦΙΑ</b>
Λαζαρέτα	Lockers	Οι αποθήκες του σκάφους. Βρίσκονται κάτω από το cockpit.	Στρίτζο, μπαλαούρο	
Μαγγιόρα	Lower sproud	Είναι τα ξάρτια που ξεκινούν κάτω από τις βάσεις των σταυρών.	Ξάρτια	
Μαϊστρα	Main sail	Το πανί που στηρίζεται στο πίσω μέρος του άλμπουρου και τη μάτσα. Είναι το βασικό μας πανί.	Μάτσα, μαντάρι μαίστρας, βαγονάκια, μπανέλα, μούδα	
Μαλλάκια ή Ανεμούρια	Telltails	Είναι τα «όργανα» που μας δείχνουν αν το πανί μας είναι τριμαρισμένο σωστά. Βρίσκονται κατά μήκος του γραντιού και του αετού.	Τζένοα, γραντί, σοφράνο, σταβέντο	





ΣΗΜΕΙΩΣΕΙΣ ΣΧΟΛΗΣ ----- ΛΕΣΒΙΑΚΟΣ ΟΜΙΛΟΣ ΙΣΤΙΟΠΛΟΪΑΣ ΑΝΟΙΧΤΗΣ ΘΑΛΑΣΣΗΣ ----- ΣΗΜΕΙΩΣΕΙΣ ΣΧΟΛΗΣ

<b>ΕΛΛΗΝΙΚΗ ΟΝΟΜΑΣΙΑ</b>	<b>ΑΓΓΛΙΚΗ ΟΝΟΜΑΣΙΑ</b>	<b>ΕΠΕΞΗΓΗΣΗ</b>	<b>ΣΧΕΤΙΚΑ</b>	<b>ΦΩΤΟΓΡΑΦΙΑ</b>
Μανέλα	Winch handle	Απαραίτητο εξάρτημα για να χειριστούμε το βιντσιρέλο.	Βιντσιρέλο	
Μάπα	Padeye	Το ανοξείδωτο σε σχήμα ανάποδο “U” πάνω στην κουβέρτα, το άλμπουρο, τη μάτσα κλπ πάνω στο οποίο θα πιάσει ένα σχοινί ή ναυτικό κλειδί.	Ναυτικό κλειδί	
Μάτσα	Boom	Το μέσον για να κρατήσουμε τη μεγίστη στη σωστή θέση ως προς τον άνεμο. Λόγω της θέσης και της κίνησής της είναι το πιο επικίνδυνο αντικείμενο πάνω στο σκάφος.	Άλμπουρο, σκότα μεγίστης, boom-vang, goose-neck, outhaul	
Μουδόσχοινο	Reef	Το σχοινί με το οποίο θα μειώσουμε την ιστιοφορία στη μεγίστη (παίρνουμε μούδες). Παίζουν το ρόλο του outhaul στη νέα θέση του πανιού. Συνήθως υπάρχουν 2-3 μούδες.	Μουδάρισμα, τοαμαντάλια, μάτσα	

ΣΗΜΕΙΩΣΕΙΣ ΣΧΟΛΗΣ ----- ΛΕΣΒΙΑΚΟΣ ΟΜΙΛΟΣ ΙΣΤΙΟΠΛΟΪΑΣ ΑΝΟΙΧΤΗΣ ΘΑΛΑΣΣΗΣ ----- ΣΗΜΕΙΩΣΕΙΣ ΣΧΟΛΗΣ





<b>ΕΛΛΗΝΙΚΗ ΟΝΟΜΑΣΙΑ</b>	<b>ΑΓΓΛΙΚΗ ΟΝΟΜΑΣΙΑ</b>	<b>ΕΠΕΞΗΓΗΣΗ</b>	<b>ΣΧΕΤΙΚΑ</b>	<b>ΦΩΤΟΓΡΑΦΙΑ</b>
Μπαλατσίνι	Main boom Topping Lift	Το σχοινί που κρατά τη μάτσα όταν η μαϊστρα είναι μαϊναρισμένη.	Μάτσα	
Μπαλόνη ασύμμετρο	Gennaker	Μοιάζει με το μπαλόνη, αλλά δεν χρειάζεται σπινακόξυλο για να στηθεί. Το χρησιμοποιούμε από τα δευτερόπριμα έως την πλαγιοδρομία.	Μπαλόνη, πρόβολος	
Μπαλόνη συμμετρικό	Spinnaker	Το ελεφρύ, πολύχρωμο πανί που θα ανεβάσουμε στις πρίμα πλεύσεις.	Σπινακόξυλο, guy, gennaker, broach	
Μπαλόνια	Fenders	Τα πλαστικά μπαλόνια που κρεμάμε στο πλάι του σκάφους όταν πρόκειται να δέσουμε στο μώλο ή πάνω σε άλλο σκάφος.	Ρέλια, τσακιστή	

ΣΗΜΕΙΩΣΕΙΣ ΣΧΟΛΗΣ ----- ΛΕΣΒΙΑΚΟΣ ΟΜΙΛΟΣ ΙΣΤΙΟΠΛΟΪΑΣ ΑΝΟΙΧΤΗΣ ΘΑΛΑΣΣΗΣ ----- ΣΗΜΕΙΩΣΕΙΣ ΣΧΟΛΗΣ





<b>ΕΛΛΗΝΙΚΗ ΟΝΟΜΑΣΙΑ</b>	<b>ΑΓΓΛΙΚΗ ΟΝΟΜΑΣΙΑ</b>	<b>ΕΠΕΞΗΓΗΣΗ</b>	<b>ΣΧΕΤΙΚΑ</b>	<b>ΦΩΤΟΓΡΑΦΙΑ</b>
Μπανέλλες	Battens	Τα ελαφρά, εύκαμπτα πηχάκια, τα οποία βοηθούν ένα πανί να κρατήσει το σχήμα του ιδιαίτερα στην περιοχή του αετού. Μπαίνουν σε ειδικά διαμορφωμένες θήκες.	Αετός, μπανελλοθήκη, fullbatten	
Μπαστέκα	Block	Μηχανικές κατασκευές που χρησιμοποιούνται στις διάφορες εργασίες μέσα στα σκάφη, για την ανύψωση ή την έλξη βαρών (π.χ. δυνάμεων στα πανιά).	Μακαρά, ράουλο, τρόχιλος, σύσπαστο	
Μπαστούνι	Bowsprit	Η προέκταση στην πλώρη των παλαιών ή πιο κλασικών ιστιοφόρων. Στηρίζει 2 ή περισσότερους φλόκους (κόντρα φλόκους).	Θαλασσομάχοι	
Μεσοπρότονος	Baby stay	Ένα ξάρτι που πιάνει στο ύψος του σταυρού στο πλωριό μέρος του καταρτιού και καταλήγει στο κατάστρωμα, πάνω στη νοητή κεντρική γραμμή του σκάφους. Ο ρόλος των πλωριών μαγγιόρων ή του baby stay είναι να «τραβούν» το κατάρτι από τον σταυρό πλώρα	Ξάρτια, μαγκιόρα	







ΣΗΜΕΙΩΣΕΙΣ ΣΧΟΛΗΣ ----- ΛΕΣΒΙΑΚΟΣ ΟΜΙΛΟΣ ΙΣΤΙΟΠΛΟΪΑΣ ΑΝΟΙΧΤΗΣ ΘΑΛΑΣΣΗΣ ----- ΣΗΜΕΙΩΣΕΙΣ ΣΧΟΛΗΣ

<b>ΕΛΛΗΝΙΚΗ ΟΝΟΜΑΣΙΑ</b>	<b>ΑΓΓΛΙΚΗ ΟΝΟΜΑΣΙΑ</b>	<b>ΕΠΕΞΗΓΗΣΗ</b>	<b>ΣΧΕΤΙΚΑ</b>	<b>ΦΩΤΟΓΡΑΦΙΑ</b>
Μπουμ βανγκ	Boom vang	Το σχοινί που ελέγχει τη μάτσα στην κίνηση πάνω – κάτω.	Μάτσα	
Ναυτικό κλειδί	Shackle	Μας βοηθά να συνδέσουμε ένα εξάρτημα ή ένα σχοινί σε μια μάπα.	Μάπα, πορτούζι	
Ξαρτόριζα	Chainplate	Το σημείο όπου πιάνει ένα ξάρτι πάνω στο σκάφος.	Ξάρτι	
Παπαδιά ή καθρεύτης	Abacus	Το πίσω μέρος του σκάφους εξωτερικά.	Πρύμη	





ΣΗΜΕΙΩΣΕΙΣ ΣΧΟΛΗΣ ----- ΛΕΣΒΙΑΚΟΣ ΟΜΙΛΟΣ ΙΣΤΙΟΠΛΟΪΑΣ ΑΝΟΙΧΤΗΣ ΘΑΛΑΣΣΗΣ ----- ΣΗΜΕΙΩΣΕΙΣ ΣΧΟΛΗΣ

<b>ΕΛΛΗΝΙΚΗ ΟΝΟΜΑΣΙΑ</b>	<b>ΑΓΓΛΙΚΗ ΟΝΟΜΑΣΙΑ</b>	<b>ΕΠΕΞΗΓΗΣΗ</b>	<b>ΣΧΕΤΙΚΑ</b>	<b>ΦΩΤΟΓΡΑΦΙΑ</b>
Παταράτσα	Main shroud – upper sproud	Είναι τα πλαϊνά ξάρτια που ξεκινούν από την κορυφή του καταρτιού και φτάνουν στο κατάστρωμα.	Μαγκιόρα, ξάρτια	
Ποδιά	Foot	Η κάτω πλευρά (ακμή) ενός πανιού.	Outhaul, γραντι, αετός	
Πρόβολος	Gennaker bowsprit	Το «μπαστούνι» των παλιών ιστιοφόρων επανέρχεται στη χρήση για να στηρίξει αυτή τη φορά το ασύμετρο μπαλόνι. Δεν είναι σταθερό σε αντίθεση με το κλασσικό μπαστούνι που στήριζε 2 ή περισσότερους φλόκους.	Ασύμετρο, μπαστούνι	
Πρότονος	Forestay	Το πλωριό ξάρτι. Πάνω του στηρίζεται ένα πλωριό πανί.	Ξάρτι, επίτονος, σκυλάκια, roller, fractional	





ΣΗΜΕΙΩΣΕΙΣ ΣΧΟΛΗΣ ----- ΛΕΣΒΙΑΚΟΣ ΟΜΙΛΟΣ ΙΣΤΙΟΠΛΟΪΑΣ ΑΝΟΙΧΤΗΣ ΘΑΛΑΣΣΗΣ ----- ΣΗΜΕΙΩΣΕΙΣ ΣΧΟΛΗΣ

<b>ΕΛΛΗΝΙΚΗ ΟΝΟΜΑΣΙΑ</b>	<b>ΑΓΓΛΙΚΗ ΟΝΟΜΑΣΙΑ</b>	<b>ΕΠΕΞΗΓΗΣΗ</b>	<b>ΣΧΕΤΙΚΑ</b>	<b>ΦΩΤΟΓΡΑΦΙΑ</b>
Πρυμάτσα ή κάβος	Mooring line	Το σχοινί με το οποίο δένουμε το σκάφος στη στεριά.	Spring, κοτσανελο, δεστρα	
Ρέλια	Life lines	Τα συρματόσχοινα που μας προστατεύουν από το να πέσουμε στη θάλασσα.	Κάγκελα	
Ρόλλερ	Roller reefing	Το σύστημα μουδαρίσματος όπου το πανί τυλίγεται γύρω από ένα προφίλ αντί να το βιράρουμε με το μαντάρι.	Σκυλάκια, πρότονος, τζένοα	
Σκάντζα άλμπουρου	Mast step	Το ειδικά διαμορφωμένο σημείο πάνω στο οποίο πατάει το άλμπουρο. Μπορεί να βρίσκεται πάνω στην κουβέρτα (deck stepped) ή μέσα στο σκάφος (keel stepped).	Άλμπουρο	





ΣΗΜΕΙΩΣΕΙΣ ΣΧΟΛΗΣ ----- ΛΕΣΒΙΑΚΟΣ ΟΜΙΛΟΣ ΙΣΤΙΟΠΛΟΪΑΣ ΑΝΟΙΧΤΗΣ ΘΑΛΑΣΣΗΣ ----- ΣΗΜΕΙΩΣΕΙΣ ΣΧΟΛΗΣ

<b>ΕΛΛΗΝΙΚΗ ΟΝΟΜΑΣΙΑ</b>	<b>ΑΓΓΛΙΚΗ ΟΝΟΜΑΣΙΑ</b>	<b>ΕΠΕΞΗΓΗΣΗ</b>	<b>ΣΧΕΤΙΚΑ</b>	<b>ΦΩΤΟΓΡΑΦΙΑ</b>
Σκότα	Sheet	Το σχοινί με το οποίο ρυθμίζουμε το πόσο μέσα ή έξω θα είναι ένα πανί. Η σκότα της τζένοας πιάνει από το clew της τζένοας, περνά από το βαγονάκι της τζένοας και καταλήγει στο σταβέντο βιντσιρέλο. (Υπάρχει και η σοφράνο σκότα η οποία θα δουλέψει στο άλλο τακ). Η σκότα της μεγίστης πιάνει στη μάτσα και στο βαγονάκι της μεγίστης.	Βιντσιρέλο, βαγονάκι, twist	
Σπινακόξυλο	Sprinnaker pole	Μόνο από ξύλο δεν είναι, καθώς πρέπει να είναι ελαφρύ. Κρατά το προσήνεμο άκρο του μπαλονιού στη σωστή θέση.	Μπαλόνι, guy, up & down	
Σπιράγιο	Coach roof	Είναι το ανυψωμένο τμήμα του cockpit που έχει σχεδιαστεί έτσι ώστε να προσφέρει ύψος και όγκο στο εσωτερικό του σκάφους και διαθέτει hatches και φιλιστρίνια ή φινιστρίνια για τον φυσικό φωτισμό και αερισμό του.	Cockpit, hatch	
Σπρινγκ	Spring	Τα διαγώνια σχοινιά με τα οποία δένουμε το σκάφος στο μόλο όταν είναι πλαγιοδετημένο.	Πριμάτσα, παλαμάρι, κάβος	




ΣΗΜΕΙΩΣΕΙΣ ΣΧΟΛΗΣ ----- ΛΕΣΒΙΑΚΟΣ ΟΜΙΛΟΣ ΙΣΤΙΟΠΛΟΪΑΣ ΑΝΟΙΧΤΗΣ ΘΑΛΑΣΣΗΣ ----- ΣΗΜΕΙΩΣΕΙΣ ΣΧΟΛΗΣ

<b>ΕΛΛΗΝΙΚΗ ΟΝΟΜΑΣΙΑ</b>	<b>ΑΓΓΛΙΚΗ ΟΝΟΜΑΣΙΑ</b>	<b>ΕΠΕΞΗΓΗΣΗ</b>	<b>ΣΧΕΤΙΚΑ</b>	<b>ΦΩΤΟΓΡΑΦΙΑ</b>
Σταυρός	Spreader	Βοηθά στη στήριξη του άλμπουρου. Βασικό σημείο ελέγχου της ιστιοφορίας μας.	Άλμπουρο, ξάρτι	
Στρίτσο	Locker	Ο χώρος αποθήκευσης που είναι επισκέψιμος από την κουβέρτα.	Στρίτσο άγκυρας	
Σωσίβια λέμβος	Liferaft	Το σωστικό μέσο για της κατηγορίες πλόων ανοιχής θαλάσσης.	Επιθεώρηση	
Ταίστρα	Sail feeder	Το εξάρτημα που βοηθά στο πέρασμα του γραντιού ενός πανιού μέσα στο αντίστοιχο προφίλ.	Roller, πρότονος, γραντί, μαντάρι	




ΣΗΜΕΙΩΣΕΙΣ ΣΧΟΛΗΣ ----- ΛΕΣΒΙΑΚΟΣ ΟΜΙΛΟΣ ΙΣΤΙΟΠΛΟΪΑΣ ΑΝΟΙΧΤΗΣ ΘΑΛΑΣΣΗΣ ----- ΣΗΜΕΙΩΣΕΙΣ ΣΧΟΛΗΣ

<b>ΕΛΛΗΝΙΚΗ ΟΝΟΜΑΣΙΑ</b>	<b>ΑΓΓΛΙΚΗ ΟΝΟΜΑΣΙΑ</b>	<b>ΕΠΕΞΗΓΗΣΗ</b>	<b>ΣΧΕΤΙΚΑ</b>	<b>ΦΩΤΟΓΡΑΦΙΑ</b>
Τακ	Tack	Το μπροστινό άκρο ενός πανιού.	Head, clew, πορτούζι	
Τζένοα	Genoa	Το μπροστινό πανί του σκάφους που στηρίζεται με σκυλάκια ή roller στον πρότονο (όταν η επιφάνειά του είναι πάνω από το 100% του τριγώνου άλμπουρο-πρότονος-κουβέρτα).	Πρότονος, μαντάρι τζένοας, σκότες, σκυλάκια, roller, φλόκο	
Τιμόνι ρόδα	Steering wheel	Ο μηχανισμός που μας επιτρέπει να χειριζόμαστε το σκάφος και να το στίβουμε αριστερά – δεξιά, όταν δεν υπάρχει λαγουδέρα. Συνήθως το ασυναντάμε σε μεγαλύτερα σκάφη.	Πηδάλιο	
Τόε ρέηλ	Toe rail	Η διαμόρφωση στην άκρη της κουβέρτας η οποία μεταφορικά «θα συγκρατήσει το πόδι μας αν γλιστρήσουμε».	Κουβέρτα, ένωση γάστρας-κουβέρτας	

ΣΗΜΕΙΩΣΕΙΣ ΣΧΟΛΗΣ ----- ΛΕΣΒΙΑΚΟΣ ΟΜΙΛΟΣ ΙΣΤΙΟΠΛΟΪΑΣ ΑΝΟΙΧΤΗΣ ΘΑΛΑΣΣΗΣ ----- ΣΗΜΕΙΩΣΕΙΣ ΣΧΟΛΗΣ

<b>ΕΛΛΗΝΙΚΗ ΟΝΟΜΑΣΙΑ</b>	<b>ΑΓΓΛΙΚΗ ΟΝΟΜΑΣΙΑ</b>	<b>ΕΠΕΞΗΓΗΣΗ</b>	<b>ΣΧΕΤΙΚΑ</b>	<b>ΦΩΤΟΓΡΑΦΙΑ</b>
Τσαμαντάλια	Reefpoints	Μικρά σχονάκια με τα οποία δένουμε το κομμάτι της μαϊστρας που έχουμε μουδάρει.	Μούδες, μαϊστρα	
Φάλκα	Hatch	Η είσοδος στην καμπίνα.	Hatch	
Φλόκος	Jib	Το μπροστινό πανί του σκάφους που στηρίζεται με σκυλάκια ή roller στον πρότονο (όταν η επιφάνειά του είναι κάτω από το 100% του τριγώνου άλμπουρο-πρότονος-κουβέρτα).	Πρότονος, μαντάρι φλόκου, σκότες, σκυλάκια, roller, τζένοα	

ΣΗΜΕΙΩΣΕΙΣ ΣΧΟΛΗΣ ----- ΛΕΣΒΙΑΚΟΣ ΟΜΙΛΟΣ ΙΣΤΙΟΠΛΟΪΑΣ ΑΝΟΙΧΤΗΣ ΘΑΛΑΣΣΗΣ ----- ΣΗΜΕΙΩΣΕΙΣ ΣΧΟΛΗΣ

<b>ΕΛΛΗΝΙΚΗ ΟΝΟΜΑΣΙΑ</b>	<b>ΑΓΓΛΙΚΗ ΟΝΟΜΑΣΙΑ</b>	<b>ΕΠΕΞΗΓΗΣΗ</b>	<b>ΣΧΕΤΙΚΑ</b>	<b>ΦΩΤΟΓΡΑΦΙΑ</b>
Φρένο	Stopper	Κάνει τη δουλειά ενός κοτσανέλου με πιο άμεσο και γρήγορο τρόπο.	Βιντσιρέλο, organizer	
Χαβούζα	Cockpit	Το ασφαλέστερο εξωτερικά μέρος του σκάφους, όπου βρίσκεται το τιμόνι και το χειριστήριο της μηχανής. Εκεί συγκεντρώνεται το πλήρωμα κατά το ταξίδι και γίνονται οι περισσότεροι χειρισμοί των πανιών. Το cockpit βρίσκεται πάντοτε πάνω από την ίσαλο και είναι αυτοεκκενούμενο από τα νερά.	Τιμόνι	
Χάτσ	Hatch	Το άνοιγμα στην κουβέρτα του σκάφους το οποίο ανοίγει προς τα έξω σε αντίθεση με το φινιστρίνι που ανοίγει προς τα μέσα.	Φινιστρίνι	
Χειριστήριο	Engine lever	Το χειριστήριο με το οποίο δίνουμε εντολές στη μηχανή του σκάφους.	Μηχανή	